


התחברות לאתר כוח אדם פנטסטי

(או – המדריך המלא להרשמה לג'ירפנט הקסום)

שלב א': הגעה לאתר

לאתר אפשר להגיע דרך הלינק הנהדר הבא: <https://grf.sf-f.org.il/login>

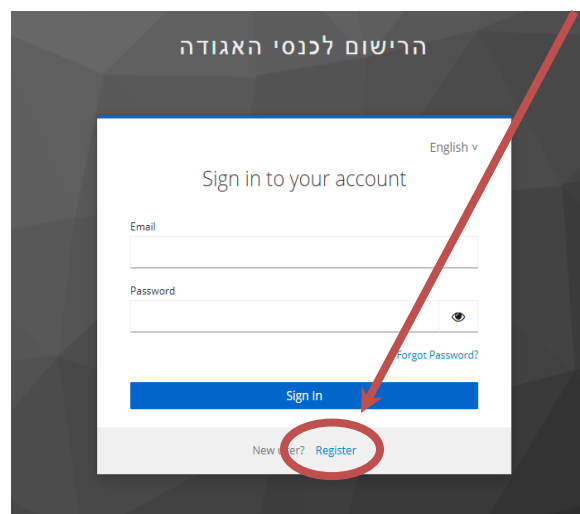


שלב ב': כניסה

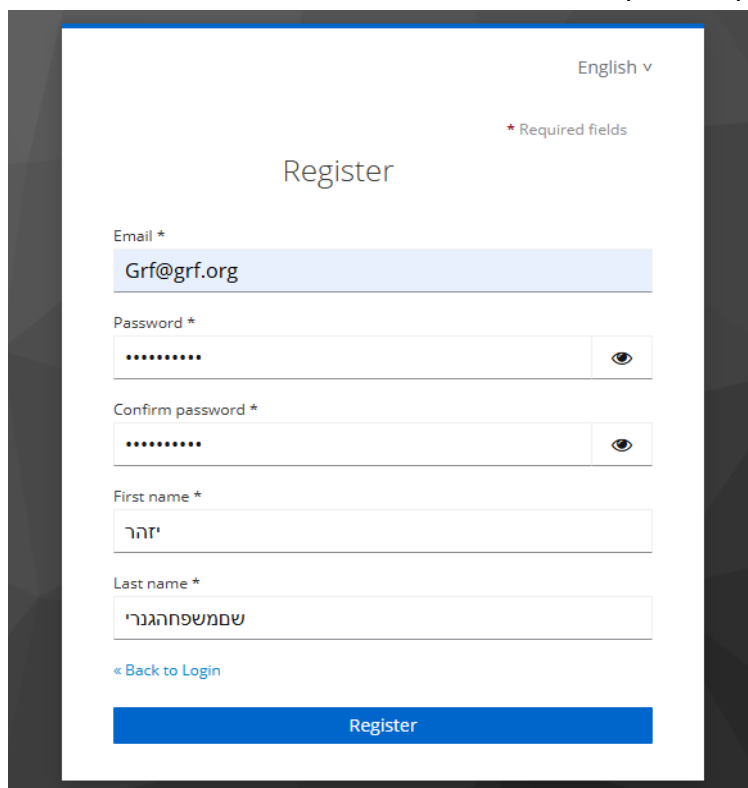
יופיע מסך התחברות למערכת המשתמשים של האגודה. מדובר במערכת מאובטחת שמאפשרת להתחבר לתוכניה ולאתרים אחרים של האגודה - כמו לאתר כוח אדם פנטסטי!

- אם קיבלתן או קניתם כרטיסים לכנסים בעבר - יש לכם חשבון! הזינו מייל וסיסמה - ועברו לשלב השלמת הפרטים 😊
- אם אתם לא בטוחים/ות, אפשר לנסות להרשם עם המייל שלכם ובמידה והוא כבר מוזן במערכת - תקבלו על כך התרעה במהלך ההרשמה.
- אם זו הפעם הראשונה - להרשמה!

באמצעות לחיצה על כפתור ה-register תגיעו אל דף ההרשמה:



במסך ההרשמה תתבקשו להזין מייל, שם פרטי ושם משפחה ולבחור לעצמכם ססמה.



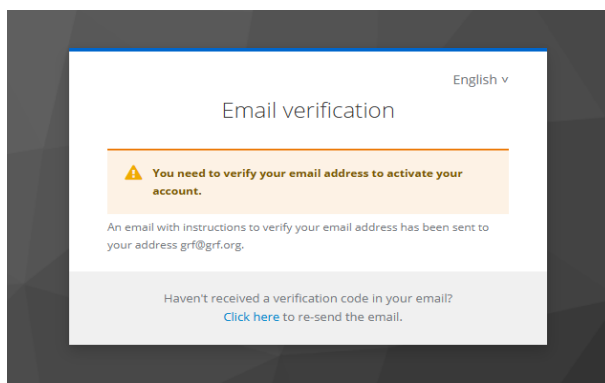
The screenshot shows a registration form titled "Register" in English. At the top right, there is a language selector "English v" and a note "* Required fields". The form contains the following fields: "Email *" with the value "Grf@grf.org"; "Password *" and "Confirm password *" both filled with seven dots and each having a visibility toggle icon; "First name *" with the value "יזהר"; and "Last name *" with the value "שמשפחהגנרי". Below the fields is a link "Back to Login" and a large blue "Register" button.

הערה חשובה! המייל איתו תירשמו יהיה המייל שישמש אתכם לכל ההתקשרות איתנו וגם לתוכניה.

הערה חשובה 2! את השם הפרטי ושם המשפחה נבקש שתזינו בעברית

שלב ג': הרשמה ואישור

אחרי לחיצה על Register תקבלו קישור במייל להרשמה:
לחיצה על הקישור במייל תחבר אתכם בחזרה לאתר והופה! שמחה רבה שמחה רבה 😊



The screenshot shows an "Email verification" page in English. It features a warning message in an orange box: "⚠️ You need to verify your email address to activate your account." Below this, it states: "An email with instructions to verify your email address has been sent to your address grf@grf.org." At the bottom, there is a link: "Haven't received a verification code in your email? [Click here](\"#\") to re-send the email."

כעת התחברו שוב לאתר כוח אדם פנטסטי והמשיכו לשלב הבא!

שלב ד': השלמת פרטים

במסך הזה נבקש מכם עוד מידע שאנחנו צריכים עבור ההתנדבות. מספרי טלפון, תאריך לידה לשון פניה ותעודת זהות (אופציונלי). למה אנחנו צריכים את הנתונים האלו? תוכלו לקרוא את [מדיניות הפרטיות שלנו](#), אותה גם תצטרכו לאתר בהרשמה.

לאחר השלמת הפרטים תועברו למסך הבית של האתר.

השלמת פרטי פרופיל

נא למלא את הפרטים הבאים כדי להמשיך

שם ואימייל מנוהלים באמצעות SSO ואינם ניתנים לעריכה

טלפון נייד *

תאריך לידה *
2026/07/01

טלפון חירום

לשון פניה *

הוא/אתה (he/him)

היא/את (she/her)

אחר

קראתי והסכמתי למדיניות נא לקרוא את מדיניות הפרטיות הפרטיות

שמירה

שלב ה': התמצאות באתר ורישום לכנס

בכניסה לאתר (ותחת לשונית "האיזור שלי") תראו את כלל הכנסים הזמינים להרשמה, בנוסף בתפריט הראשי של האתר (למעלה במחשב, למטה בטלפון) תוכלו להסתכל ולקרוא מידע על התפקידים השונים. תוכלו לעיין בפרופיל שלכם ולערוך אותו בכל שלב. את השם והמייל צריך לערוך דרך מערכת המשתמשים.

באנו לפה בשביל להירשם להתנדבות אז קדימה – לרישום!

תחת האיזור שלי יופיעו "כנסים זמינים" שם ניתן ורצוי ללחוץ על כפתור הרישום!

התנתקות פרפיל מידע על תפקידים האיזור שלי Volunteers Fantastic HR

האיזור שלי

כנסים זמינים

אייקון 2026: פלאות הרשמה

רישום

נרשמת? מעולה! בחלון הזה יופיעו לאורך הזמן משימות שונות לביצוע כגון מילוי טפסים, בחירת משמרות ואישורן. ניתן לראות באיזה שלב של הכנס אנחנו - כרגע "הרשמה", ובהמשך יעבור ל"בחירת משמרות" ועוד ועוד...

כבר עכשיו - יש טופס חשוב מאוד שצריך למלא: נלחץ על "מילוי טפסים"

האיזור שלי

הכנסים שלי

הרשמה

אייקון 2026: פלאות

מלא טפסים (1) ביטול רישום

עתה נשאר רק לחכות לפתיחת השלבים הבאים, כשיתקרב הכנס